

# 이미지 알림톡 사용 가이드

---

Version 4.0 | 2021.05

# 개요

---

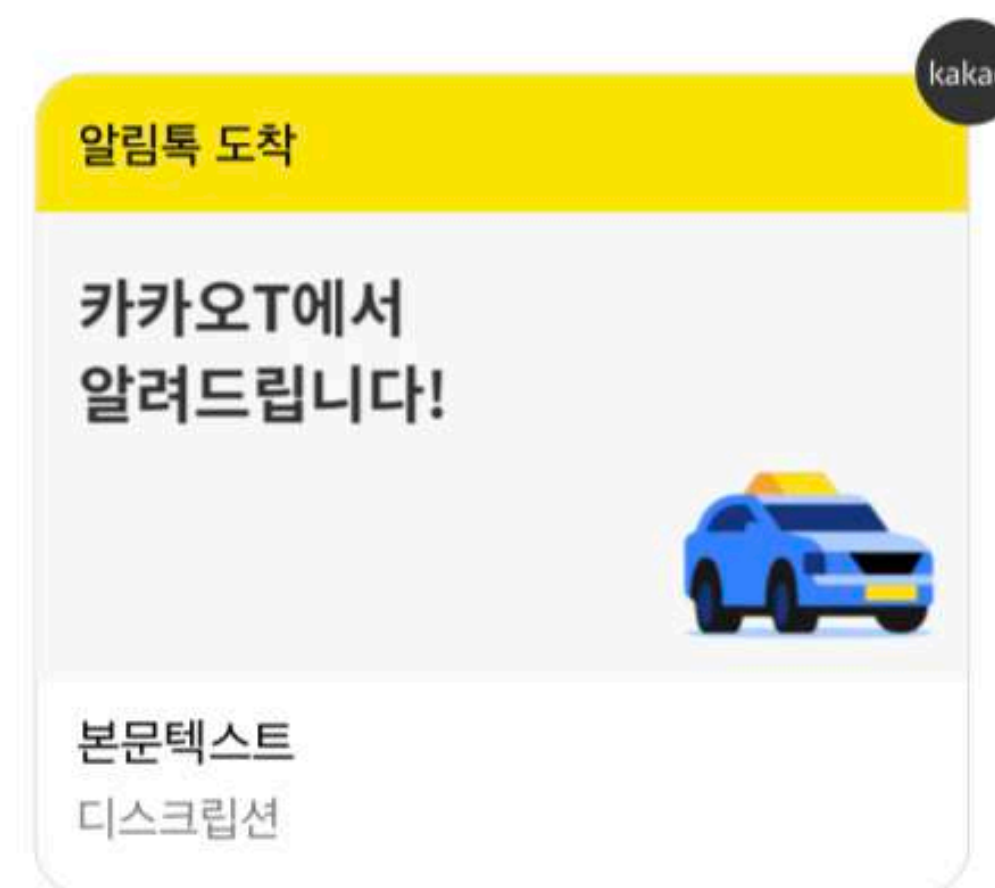
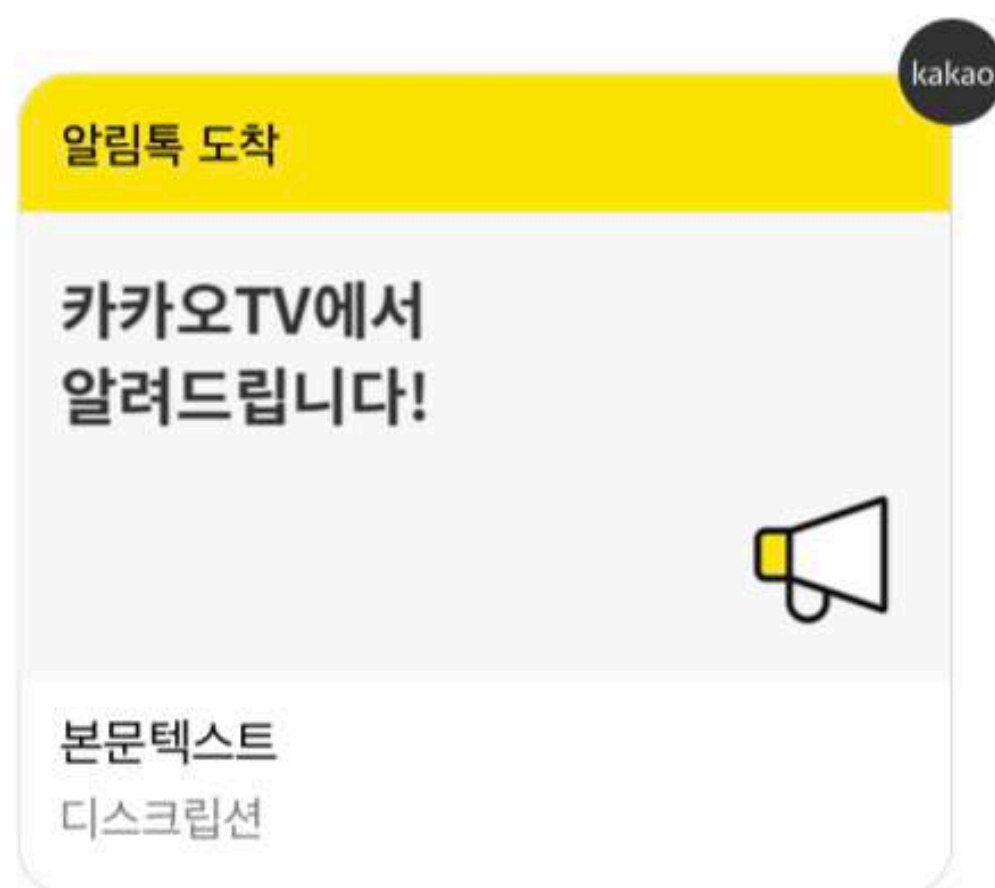
## 알림톡 강조유형 - 이미지 TYPE

알림톡 메시지에서 강조가 필요한 내용을 말풍선 상단 영역에 이미지 형태로 강조하여 표현 가능한 유형

### 적용 조건

- 템플릿 당 하나의 고정된 이미지만 사용 가능
- 카카오톡 8.7.5버전 (안드로이드, iOS 공통) 이상에서만 이미지가 노출되므로, 본문에 있는 내용만 이미지에 구성 가능
- 이미지 타입의 알림톡을 사용할 경우, 강조표기 타입 알림톡 사용 불가
- 권장 이미지 사이즈 : 800px\*400px (가로:세로 비율이 2:1이 아니거나, 가로 500px 이하일 경우 업로드 불가)
- 파일형식 및 크기 : jpg, png / 500KB
- 이미지 클릭 시 링크로 연결 불가

### 이미지 타입 예시



# 검수 가이드

## 이미지 TYPE - 검수 요청 시 승인/반려 CASE

이미지 구성 시 알림톡 템플릿 검수 가이드에 따라 템플릿이 승인 또는 반려될 수 있음

### 승인 대상

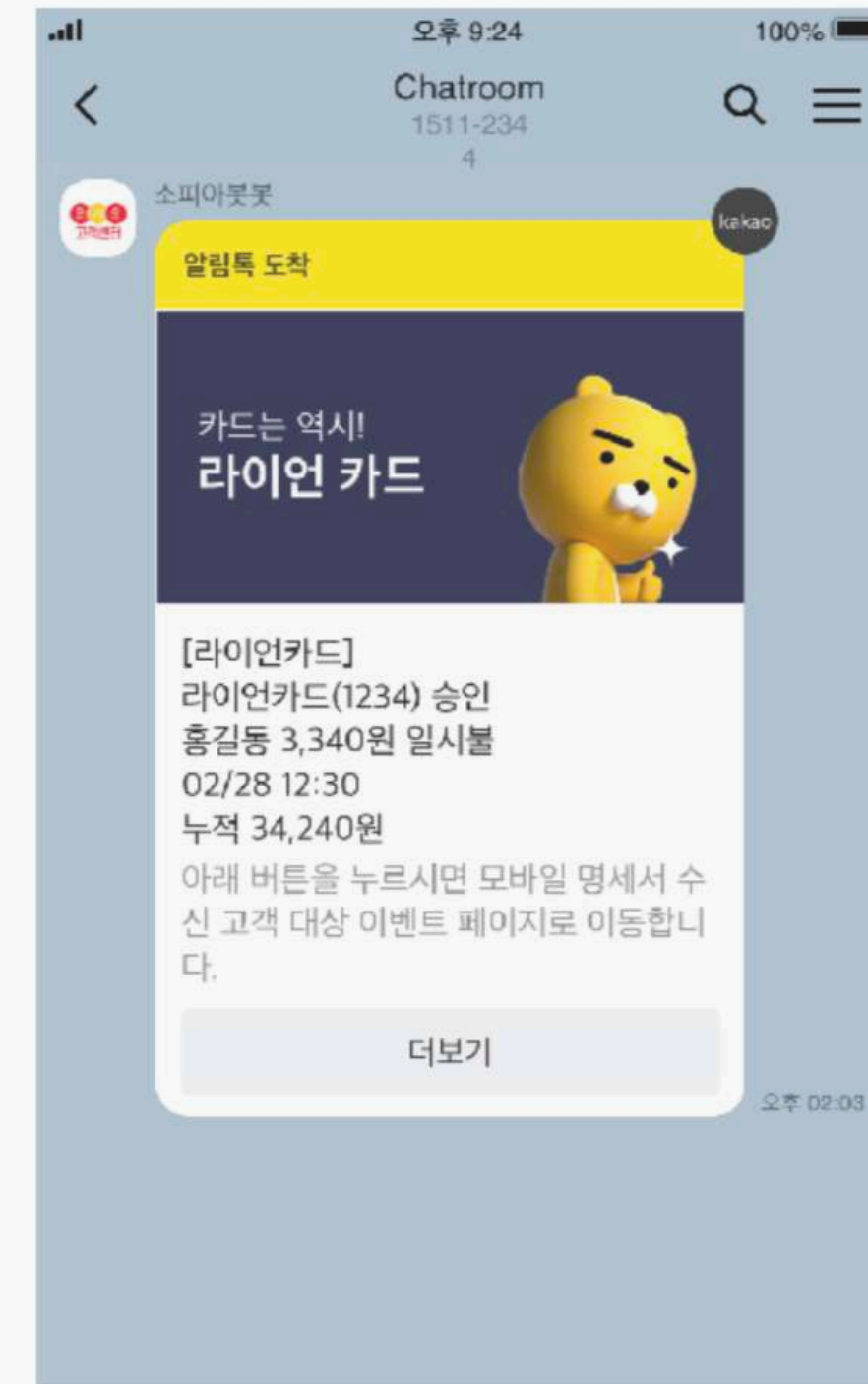
- 정보성 내용으로 구성되어야 함
- 알림톡 템플릿 본문 내 내용이 포함되거나 연관성이 있어야 함
- 이미지 제작 가이드를 준수해야 함

### 반려 대상

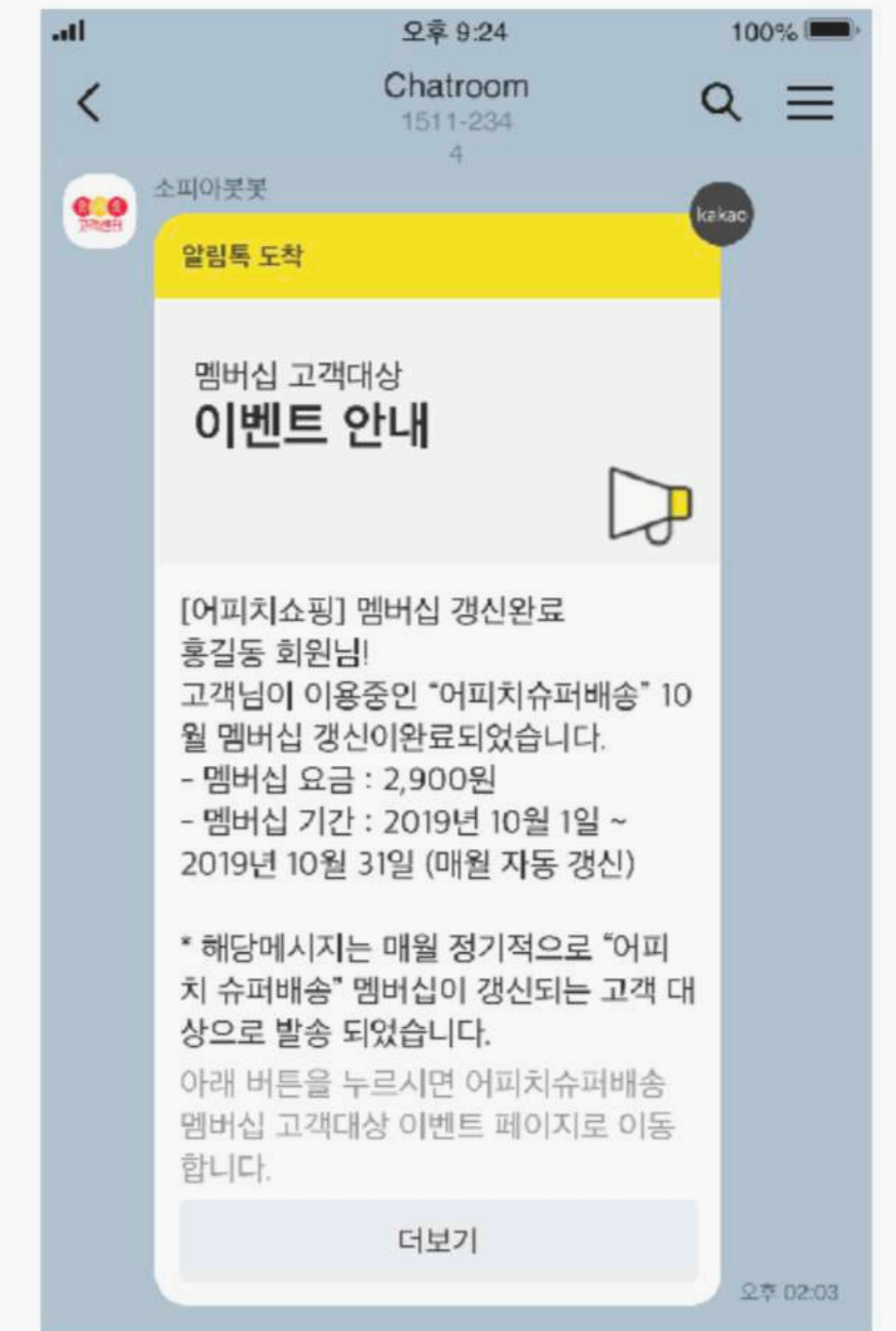
- 광고성 내용으로 구성된 이미지
- 알림톡 템플릿 본문 내용과 관계 없는 이미지
- 개인정보가 포함되거나 유추 가능한 이미지
- 이미지 제작 가이드를 준수하지 않은 이미지 (배경 컬러 등)

\*지적재산권(특허권, 실용신안권, 디자인권, 상표권, 저작권 등) 및 초상권 등 타인의 권리를 침해하는 사이트 및 소재는 광고 집행이 불가하며, 광고주는 관련 법과 규정을 이해하고 준수할 책임이 있습니다. 법적 문제가 발생하는 경우 책임은 광고주에게 있습니다.

### 반려 CASE 예시



# 배경 컬러가 이미지 가이드와 맞지 않음



# 알림톡 템플릿 본문 내용과는 관계 없는 광고성 내용으로 구성된 이미지

Image Guide

# 알림톡 이미지 가이드



# 로고형


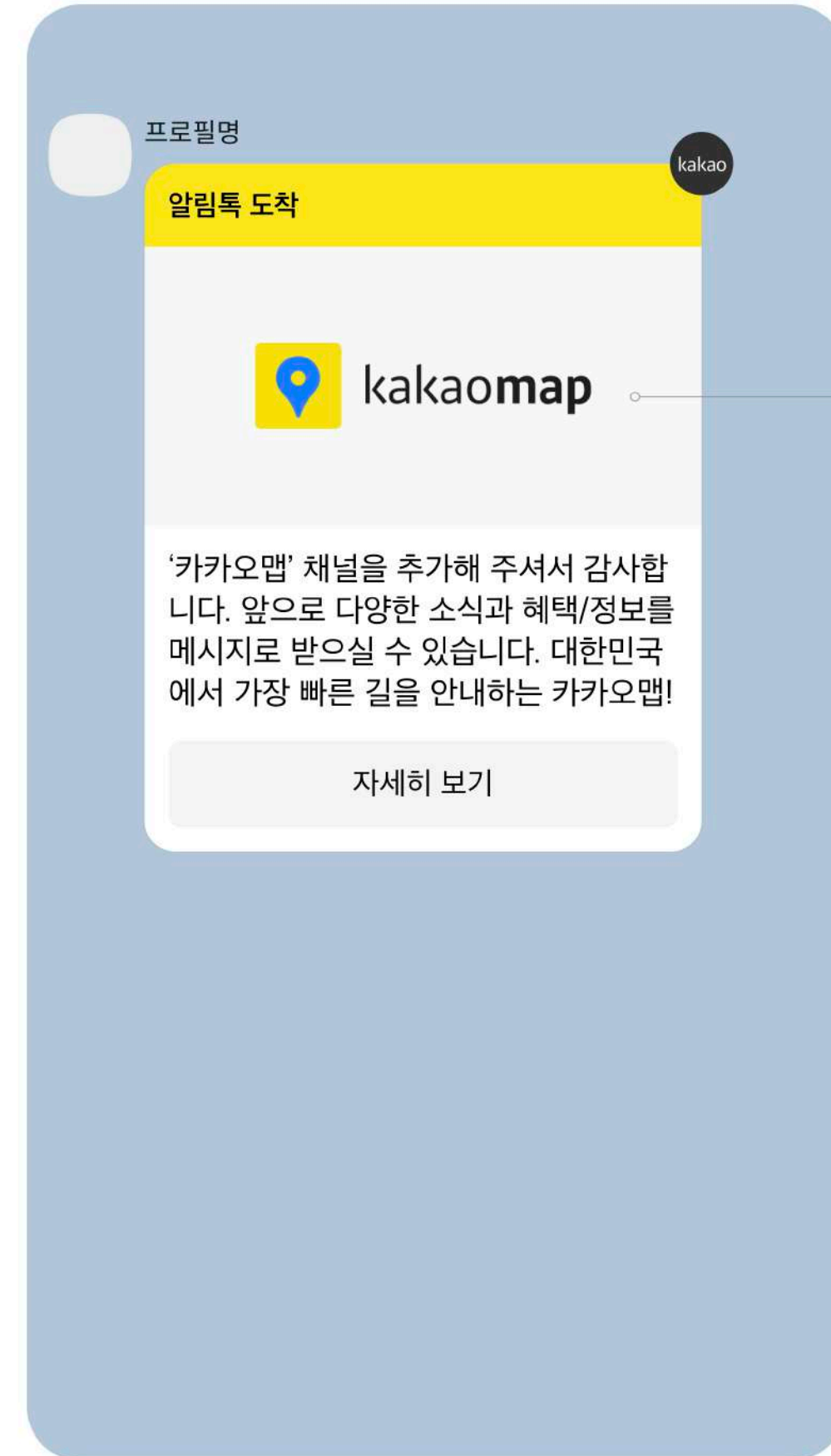
해당 채널의 가로형 로고를 활용해 메시지의 주목도를 높이고 브랜딩을 강화할 수 있는 유형입니다.

포맷&구성

레이아웃

예시

## 포맷&구성



1 배경컬러

2 로고

권장 사이즈  
800x400 2:1비율

파일형식  
PNG, JPG

구성  
배경컬러 / 로고

가이드  
해당 가이드 문서에 제시된 가이드를 지킵니다.

# 로고형

해당 채널의 가로형 로고를 활용해 메시지의 주목도를 높이고 브랜딩을 강화할 수 있는 유형입니다.


포맷&구성

레이아웃

예시

## 레이아웃

배경 컬러



● #F9F9F9  
배경컬러는 #F9F9F9 색상만 사용 가능합니다.

레이아웃



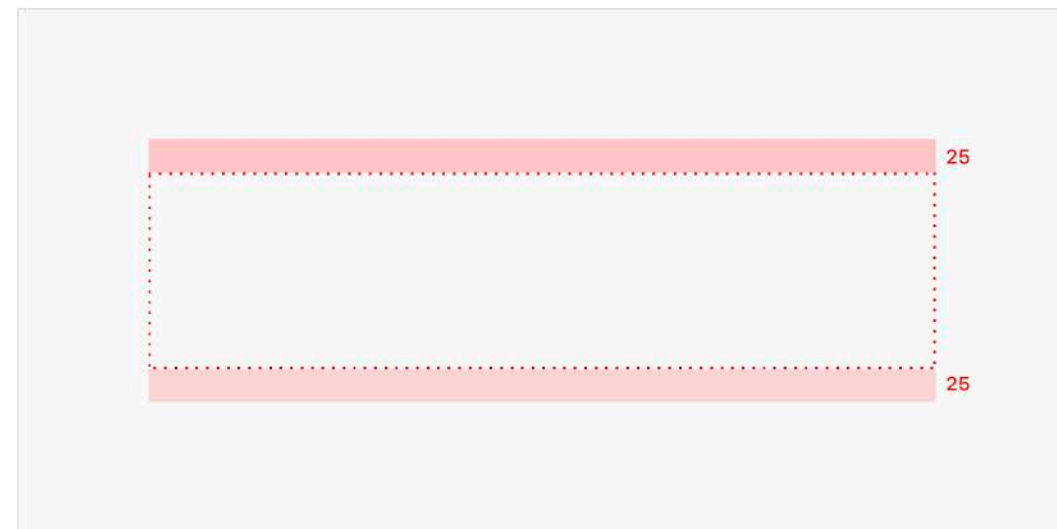
서비스 로고는 600x150px 가이드라인 안에 위치합니다.

로고



로고는 워드마크 또는 가로형 시그니처를 사용하며 가이드라인 내 가운데 위치합니다.

가이드라인 벗어나는 경우



로고 형태에 따라 가이드라인을 벗어나는 경우, 위 또는 아래에 25px 영역을 추가하여 이미지를 배치합니다.

# 로고형


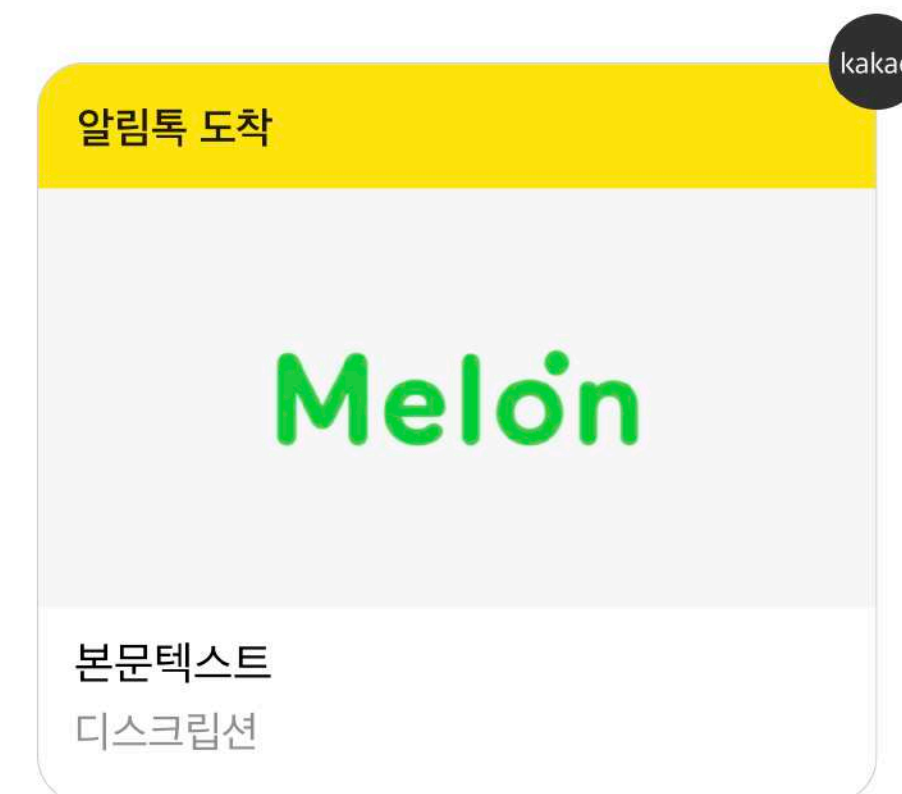



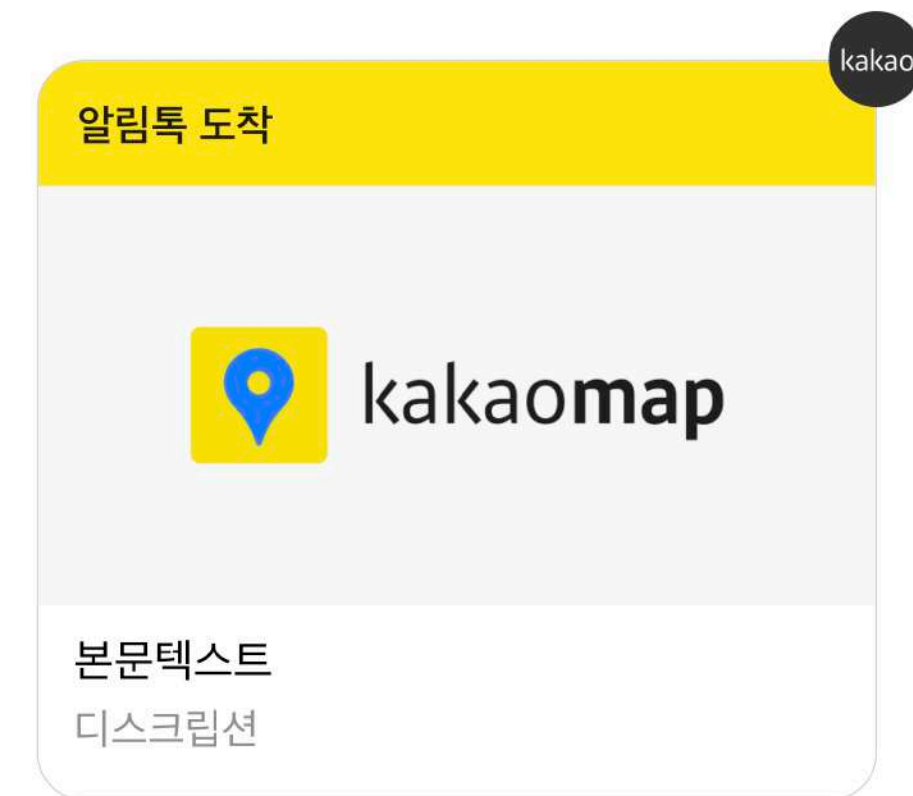
해당 채널의 가로형 로고를 활용해 메시지의 주목도를 높이고 브랜딩을 강화할 수 있는 유형입니다.

포맷&구성

레이아웃

예시

## 예시



## 텍스트 혼합형

정보성 안내 메시지의 주요 내용을 텍스트로 표현하고 내용을 보조하는 아이콘이나 브랜딩을 강조하는 오브젝트 이미지를 활용하는 유형입니다.

### 포맷&구성

레이아웃 및 텍스트

이미지

예시

### 포맷&구성



#### 권장 사이즈

800x400 2:1비율

#### 파일형식

PNG, JPG

#### 구성

배경컬러 / 텍스트 /  
이미지

#### 가이드

해당 가이드 문서에 제시된  
가이드를 지킵니다.

# 텍스트 혼합형

정보성 안내 메시지의 주요 내용을 텍스트로 표현하고 내용을 보조하는 아이콘이나 브랜딩을 강조하는 오브젝트 이미지를 활용하는 유형입니다.

포맷&구성

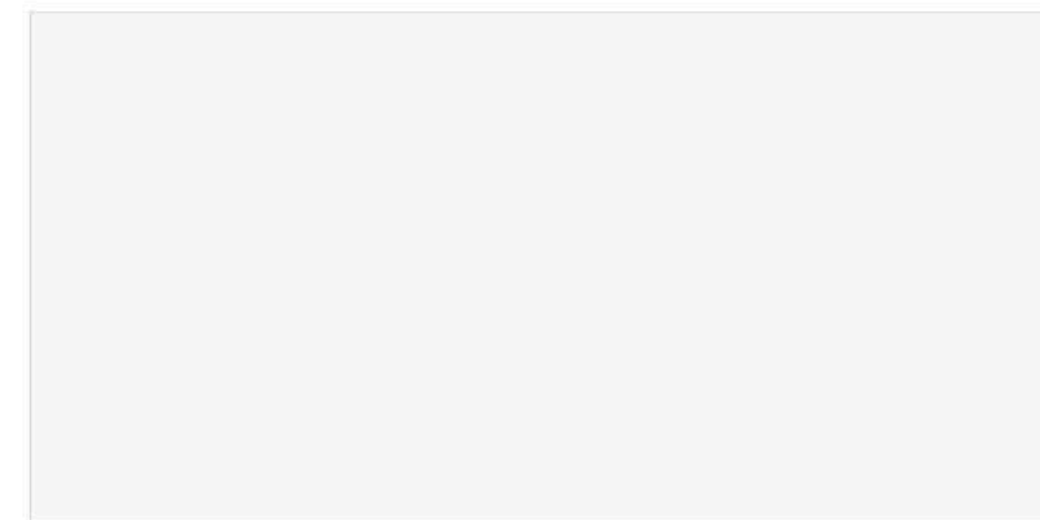
## 레이아웃 및 텍스트

이미지

예시

## 레이아웃 및 텍스트

### 배경 컬러



● #F9F9F9  
배경컬러는 #F9F9F9 색상만 사용 가능합니다.

### 레이아웃



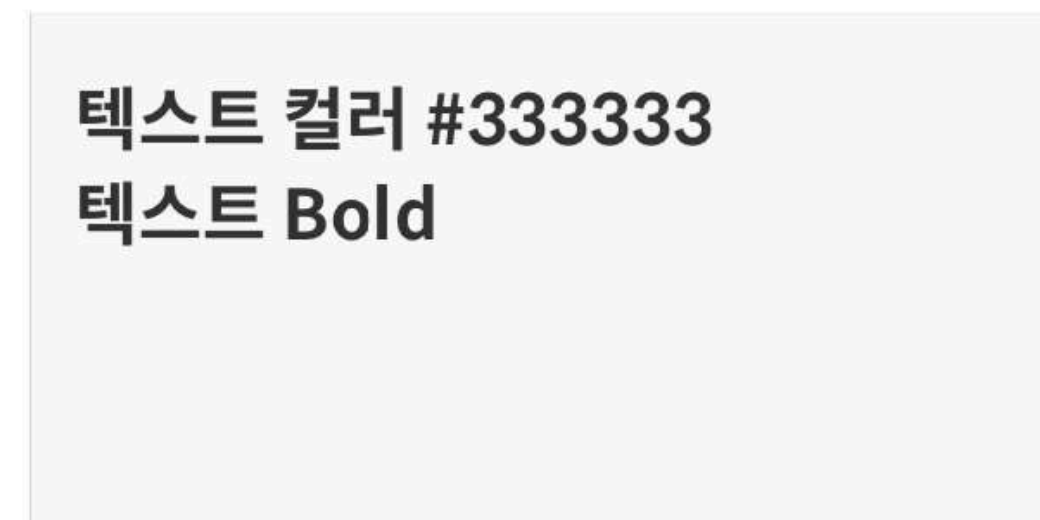
텍스트 영역은 가로 520px 세로 240px, 좌측여백 36px 상단여백 42px에 위치하며 텍스트 정렬은 좌측정렬 고정입니다. 또한 텍스트의 자간은 0pt, 행간은 74pt를 준수합니다.

### 폰트 및 사이즈



폰트는 SpoqaHanSans를 사용하며, 폰트 사이즈는 고정 54pt를 사용합니다.

### 텍스트 컬러 및 속성



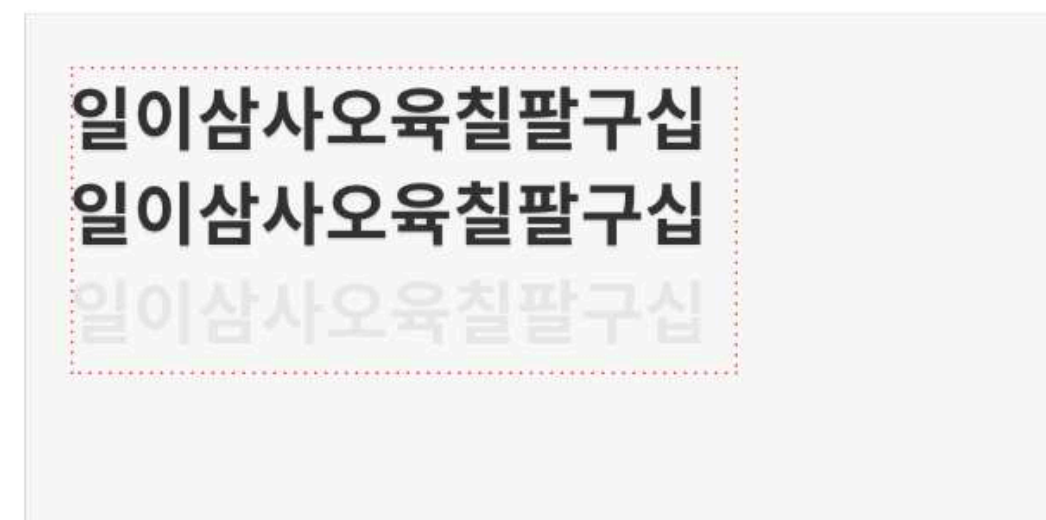
기본 텍스트 컬러는 #333333 이며 볼드만 사용 가능합니다.

### 최소 글자수



최소 글자수는 4자이며 4자 이상의 텍스트를 입력해주세요.

### 권장 글자수



텍스트는 최대 2줄 / 20자 노출을 지향합니다. 불가피하게 최대 2줄을 넘어갈 시 최대 3줄 / 30자 노출도 가능하지만 되도록 최대 2줄 / 20자 노출 될 수 있도록 해주세요.

# 텍스트 혼합형

정보성 안내 메시지의 주요 내용을 텍스트로 표현하고 내용을 보조하는 아이콘이나 브랜딩을 강조하는 오브젝트 이미지를 활용하는 유형입니다.

포맷&구성

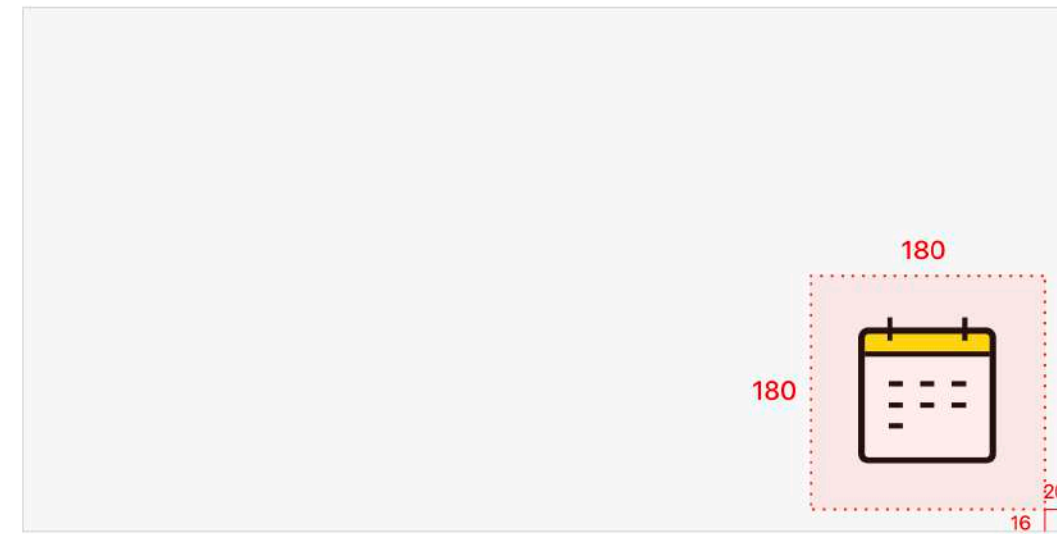
레이아웃 및 텍스트

이미지

예시

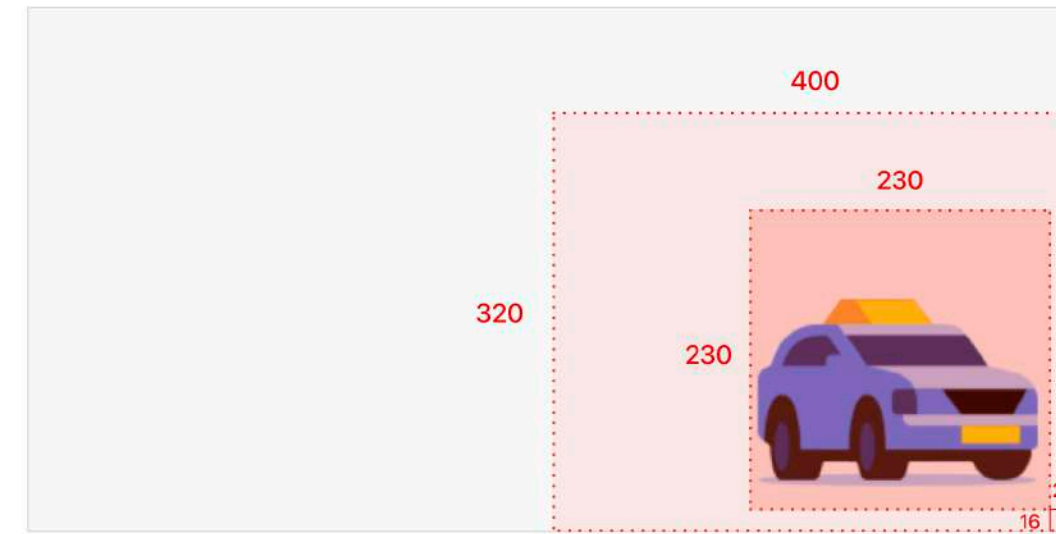
## 이미지

아이콘



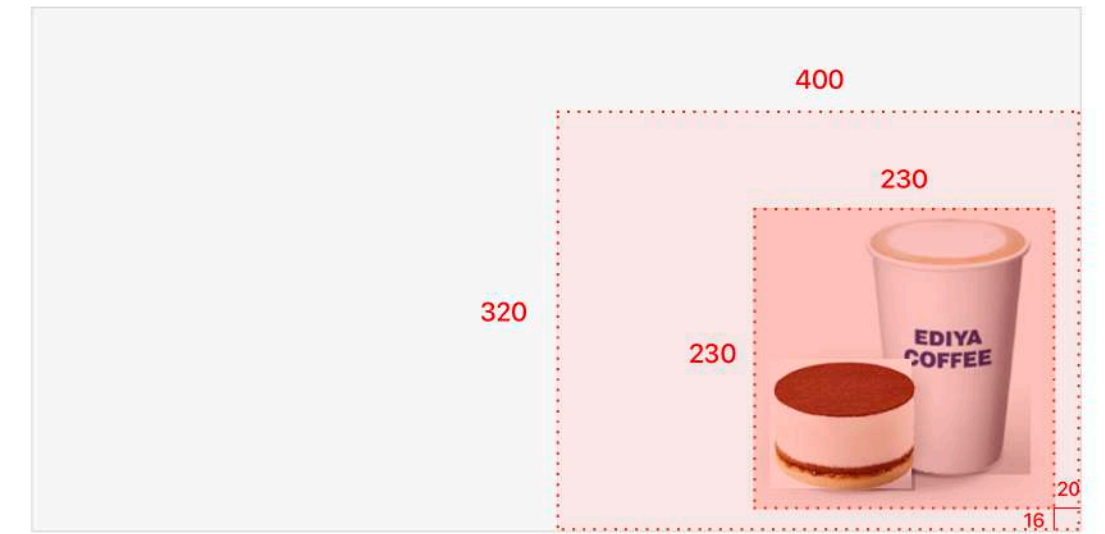
아이콘 이미지 영역은 180x180px 이며 이미지 우측 20px 하단 16px의 여백을 두고 위치합니다.

일러스트



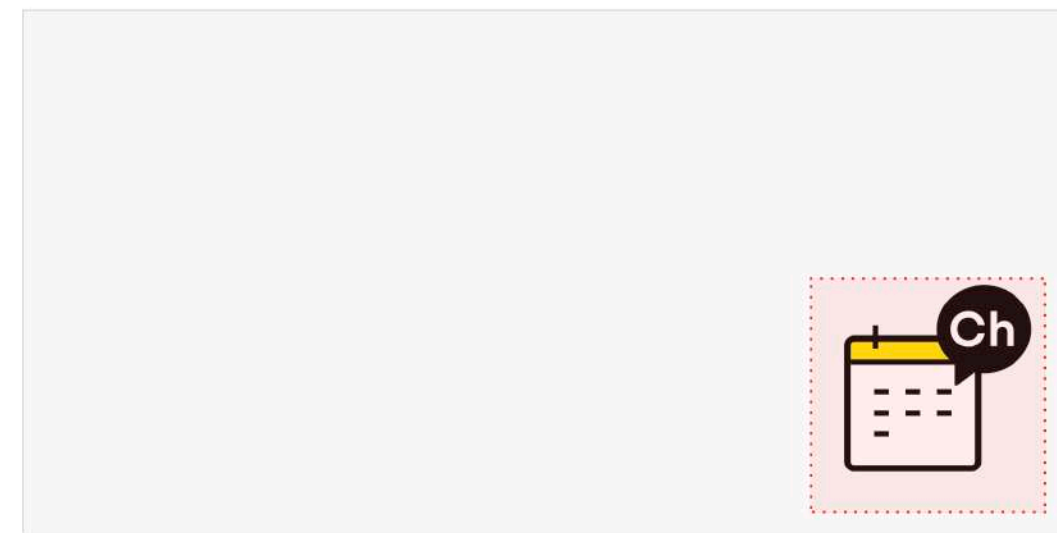
일러스트 이미지 영역은 최소 230x230px, 최대 400x320px 이며, 이미지 우측 하단에 위치합니다.

오브젝트




오브젝트 이미지 영역은 최소 230x230px, 최대 400x320px 이며, 이미지 우측 하단에 위치합니다.

아이콘 최대 사이즈 케이스



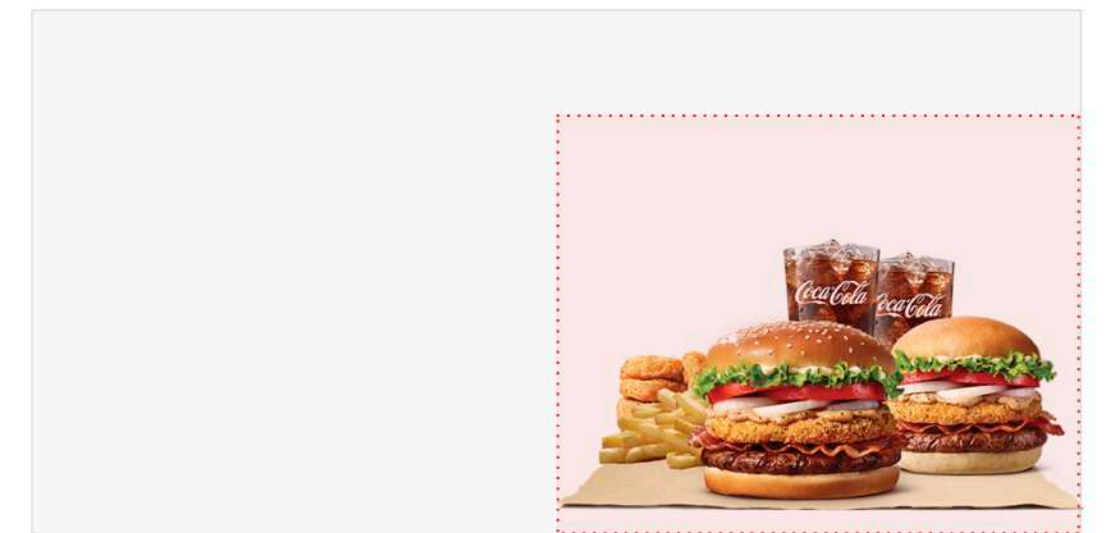
아이콘 이미지 최대 영역 내 아이콘 + 브랜드 심볼 등의 조합이 가능합니다.

일러스트 최대 사이즈 케이스



사이즈가 큰 일러스트의 경우 이미지 최대 영역 내 노출되도록 합니다.

오브젝트 최대 사이즈 케이스



사이즈가 큰 오브젝트의 경우 이미지 최대 영역 내 노출되도록 합니다.

## 텍스트 혼합형

정보성 안내 메시지의 주요 내용을 텍스트로 표현하고 내용을 보조하는 아이콘이나 브랜딩을 강조하는 오브젝트 이미지를 활용하는 유형입니다.


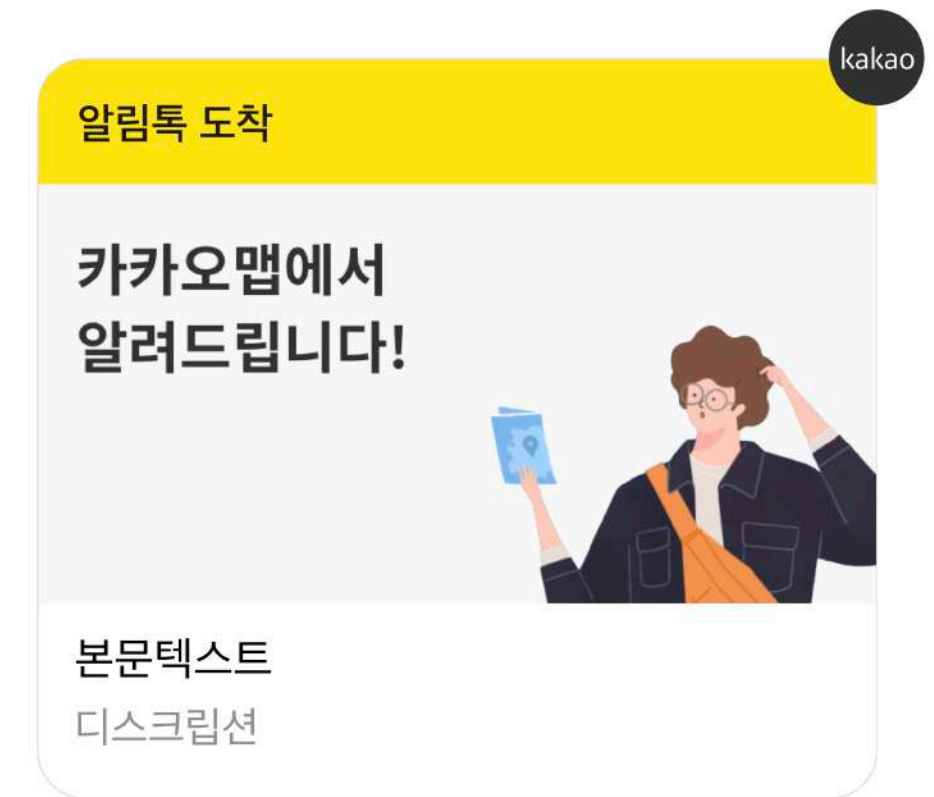
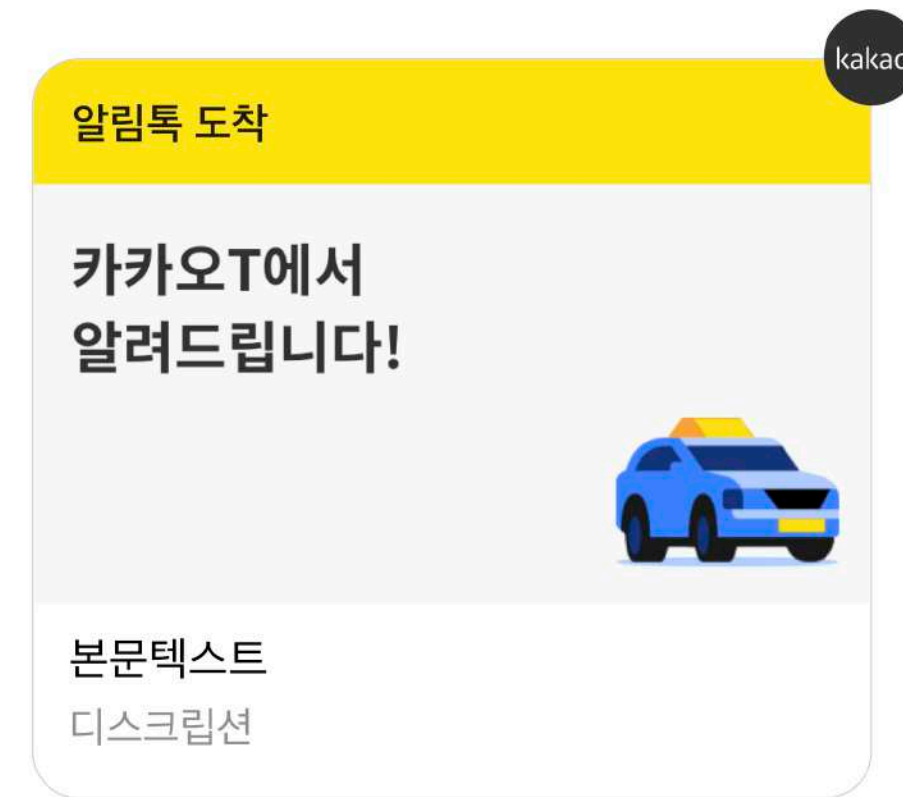
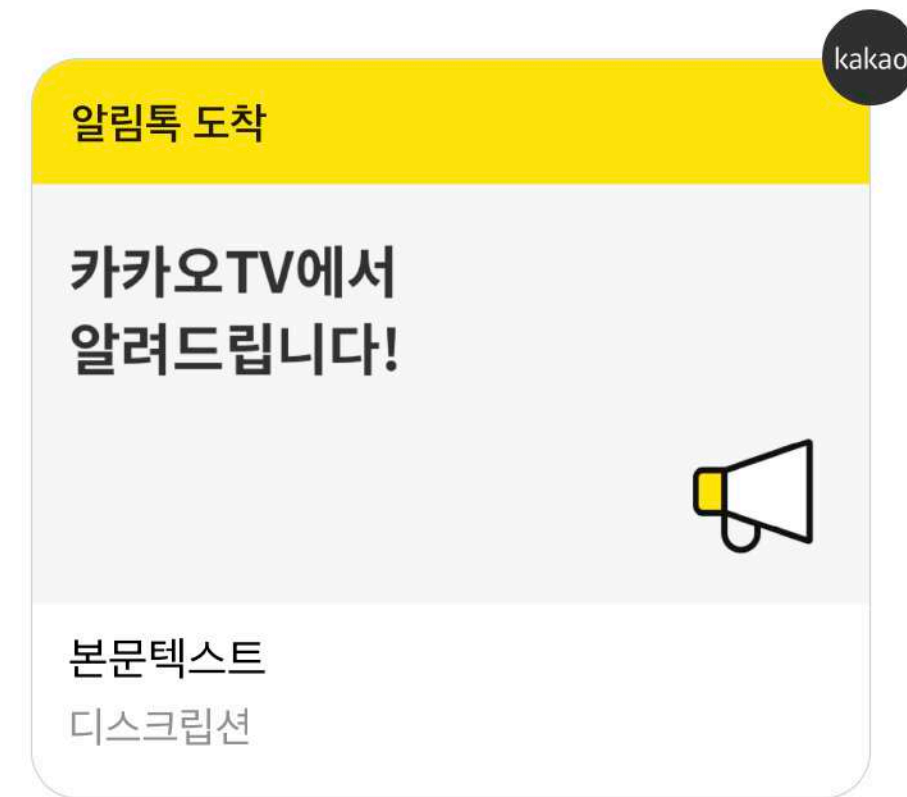
포맷&구성

레이아웃 및 텍스트

이미지

예시

## 예시



# 아이콘형

정보성 메시지 내용의 상태를 아이콘으로 표현하고 간략한 텍스트로 보조하는 유형입니다.

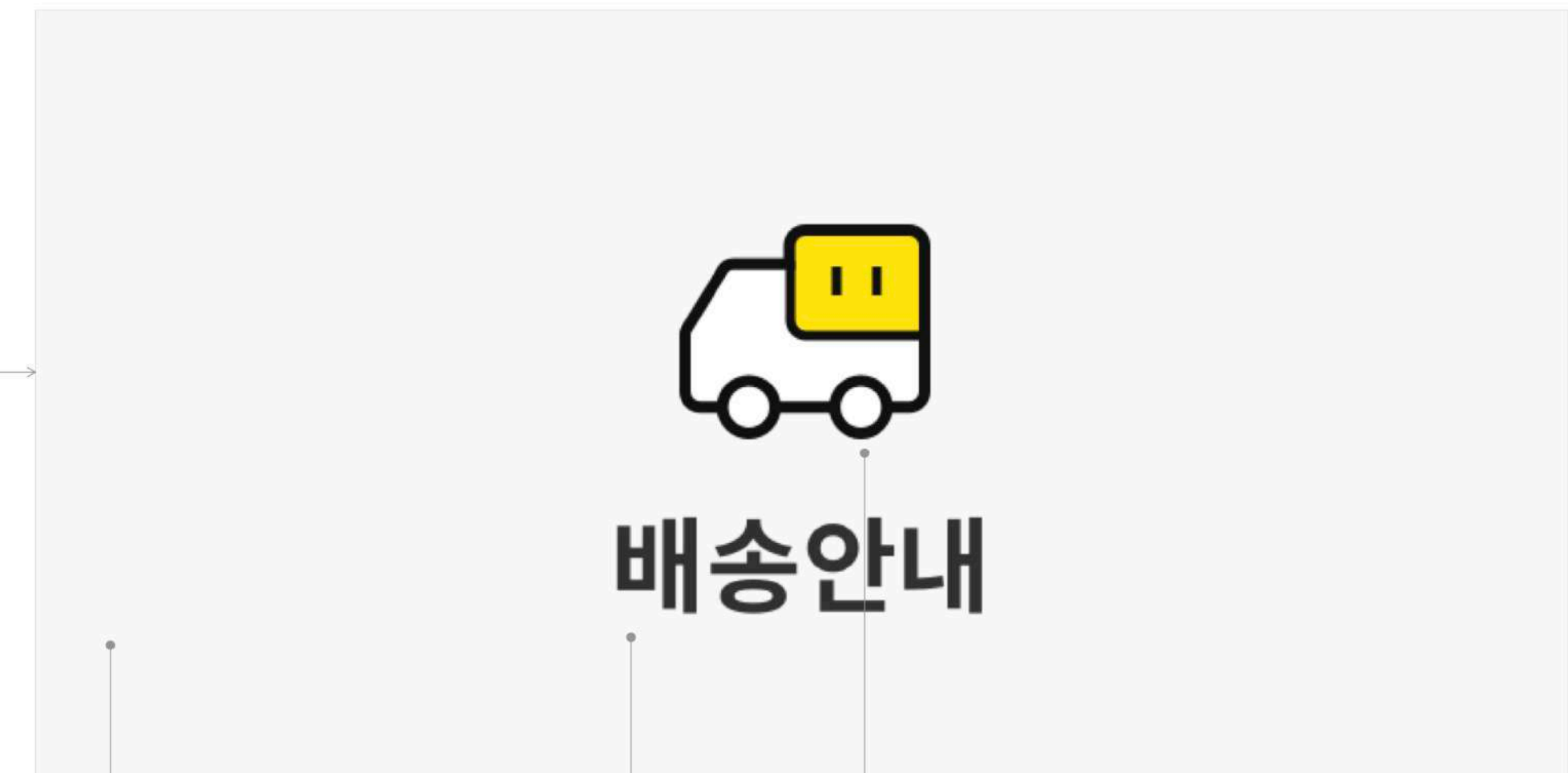
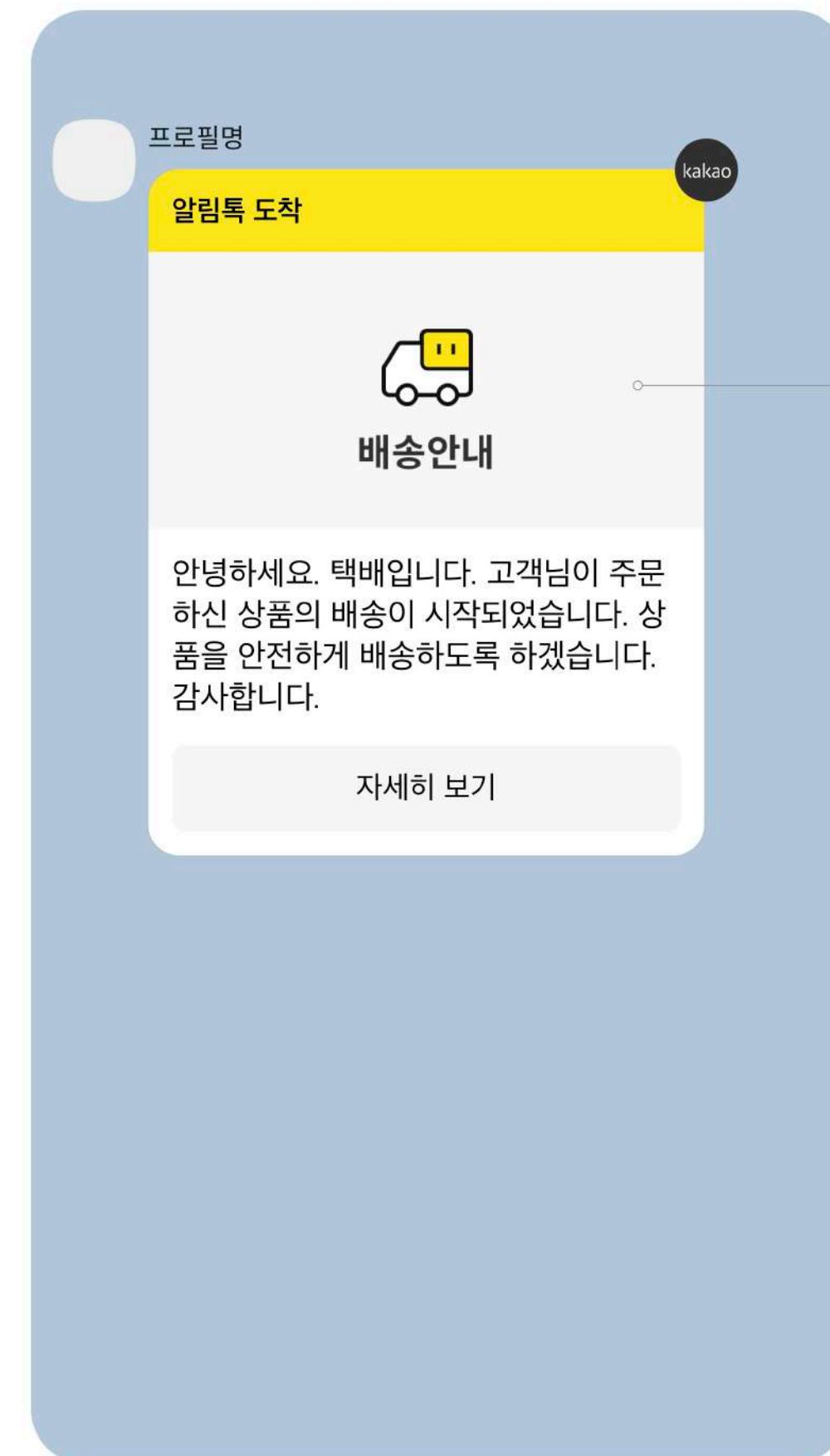
## 포맷&구성

레이아웃 및 텍스트

예시

아이콘 리소스

## 포맷&구성



1 배경컬러

2 텍스트

3 아이콘

### 권장 사이즈

800x400 2:1비율

### 파일형식

PNG, JPG

### 구성

배경컬러 / 텍스트 /  
아이콘

### 가이드

해당 가이드 문서에 제시된 가이드를 지킵니다.

# 아이콘형

정보성 메시지 내용의 상태를 아이콘으로 표현하고 간략한 텍스트로 보조하는 유형입니다.

포맷&구성


레이아웃 및 텍스트

예시

아이콘 리소스

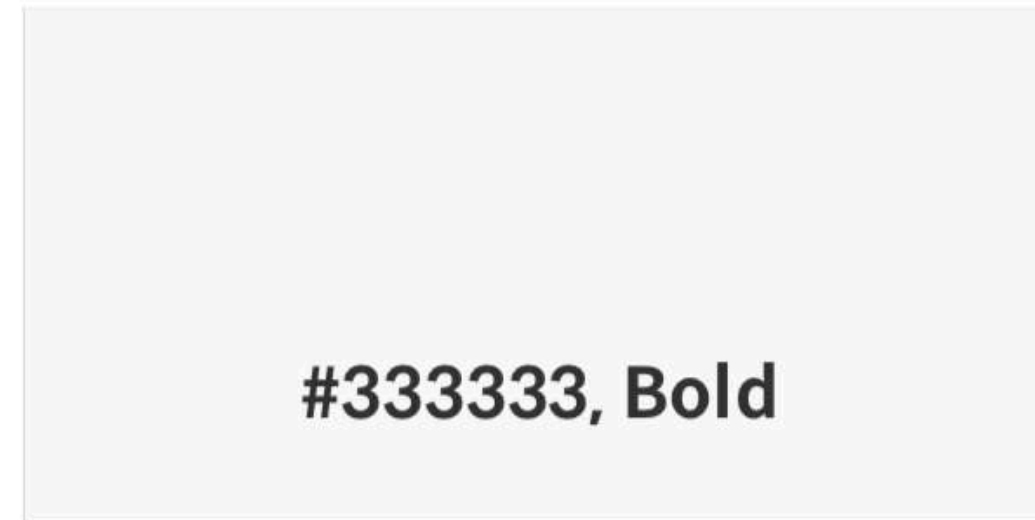
## 레이아웃 및 텍스트

배경 컬러



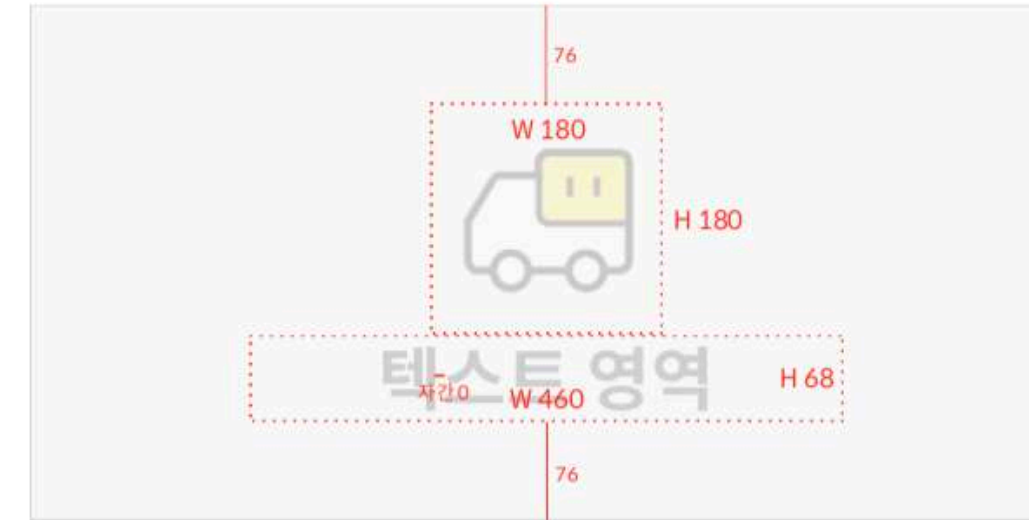
● #F9F9F9  
배경컬러는 #F9F9F9 색상만 사용 가능합니다.

텍스트 컬러 및 속성



기본 텍스트 컬러는 #333333 이며 볼드만 사용 가능합니다.

레이아웃




아이콘 영역은 가로 세로 180px, 상단여백 76px, 가로폭 가운데 위치합니다. 텍스트 영역은 가로 460px, 세로 68px, 하단여백 76px, 가로폭 가운데 위치합니다. 텍스트 정렬은 가운데 정렬이며 자간은 0pt을 준수합니다.

최대 글자수



최대 글자수는 띄어쓰기 포함 9자이며 9자 이하의 텍스트를 입력해주세요.

폰트 및 사이즈



폰트는 SpoqaHanSans를 사용하며, 폰트 사이즈는 고정 54pt를 사용합니다.

권장 글자수



텍스트는 최소 2자이며 4자 노출을 권장합니다.

# 아이콘형

정보성 메시지 내용의 상태를 아이콘으로 표현하고 간략한 텍스트로 보조하는 유형입니다.

포맷&구성


레이아웃 및 텍스트

예시

아이콘 리소스

## 예시


알림톡 도착 kakao



**배송완료**

본문텍스트  
디스크립션


알림톡 도착 kakao



**주문체결**

본문텍스트  
디스크립션


알림톡 도착 kakao



**적립금 소멸안내**

본문텍스트  
디스크립션


알림톡 도착 kakao



**배달안내**

본문텍스트  
디스크립션


알림톡 도착 kakao



**모바일 티켓 도착**

본문텍스트  
디스크립션

알림톡 도착 kakao



**웨이팅 접수완료**

본문텍스트  
디스크립션

# 아이콘형

정보성 메시지 내용의 상태를 아이콘으로 표현하고 간략한 텍스트로 보조하는 유형입니다.

포맷&구성

레이아웃 및 텍스트

예시

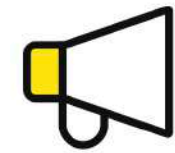
아이콘 리소스

## 아이콘 리소스


각 채널의 브랜드 대표 색상 1개를 선택하여 아이콘의 포인트 색상으로 사용하도록 권장합니다. (현재 예시는 카카오의 대표 색상으로 적용되어 있습니다.)



대화



공지사항/알림




이미지



고객센터/도움말



기념일



전달/전송



알림



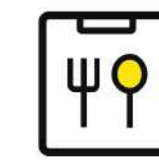
잠금



청구서




주문/결제



메뉴



현금영수증



병원/보험



유효기간만료



일정/예약



검색



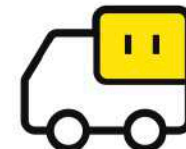
디저트



쿠폰/할인 확인



배송



배송



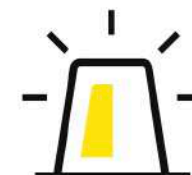
적립금+할인



비행기/해외



리워드



경고/긴급

# 아이콘형

정보성 메시지 내용의 상태를 아이콘으로 표현하고 간략한 텍스트로 보조하는 유형입니다.

포맷&구성

레이아웃 및 텍스트

예시

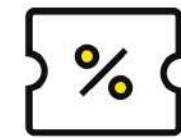
아이콘 리소스

## 아이콘 리소스

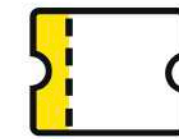
각 채널의 브랜드 대표 색상 1개를 선택하여 아이콘의 포인트 색상으로 사용하도록 권장합니다. (현재 예시는 카카오의 대표 색상으로 적용되어 있습니다.)



적립금/코인




쿠폰/할인



이용권



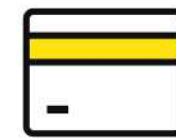
스탬프



할인



QR코드




결제/신용카드



지갑



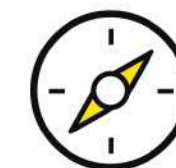
현금



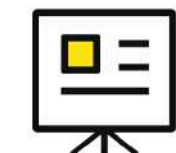
바코드



지도/위치



지도/위치



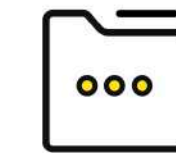
발표



그래프/PPT



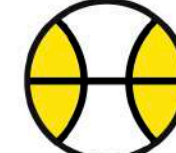
그래프/성장



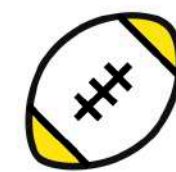
파일/폴더



핀/고정




스포츠




스포츠



병원/보험



영화



음악



인물/관리자 승인



아이스 음료

감사합니다

Thank you